



BALANS 2017





Jaarverslag 2017 online
jaarverslag.port.brussels

INHOUD

BALANS	4
RESULTATENREKENING	6
TOELICHTING BIJ DE BALANS EN DE RESULTATENREKENING	8
SOCIALE BALANS	16
WAARDERINGSREGELS	19
SAMENSTELLING VAN HET KAPITAAL OP 31 DECEMBER 2017	21

BALANS OP 31 DECEMBER 2017

(in EUR)

	2016	2017
VASTE ACTIVA	104.698.392,02	354.283.539,89
II. Immateriële vaste activa	118.479,76	46.096,63
III. Materiële vaste activa		
A. Terreinen en gebouwen	73.962.599,26	316.309.385,45
B. Installaties, machines & uitrustingen	389.572,79	309.371,03
C. Meubilair en rollend materieel	262.795,35	208.128,70
D. Leasing en soortgelijke rechten	21.042.601,47	20.574.120,55
E. Andere materiële vaste activa	521.340,92	456.697,47
F. Activa in aanbouw & vooruitbetalingen	8.247.801,21	16.216.032,28
	104.426.711,00	354.073.735,48
IV. Financiële vaste activa		
A. Verbonden ondernemingen		
1. Deelnemingen	151.937,00	162.443,52
C. Andere financiële vaste activa		
2. Vorderingen en borgtochten in contanten	1.264,26	1.264,26
	153.201,26	163.707,78
VLOTTENDE ACTIVA	25.468.212,15	22.360.550,53
V. Vorderingen op meer dan één jaar		
A. Handelsvorderingen		
B. Andere vorderingen	0,00	0,00
	0,00	0,00
VII. Vorderingen op ten hoogste één jaar		
A. Handelsvorderingen	5.025.950,56	5.153.227,36
B. Overige vorderingen	19.693.516,78	16.649.021,44
	24.719.467,34	21.802.248,80
VIII. Geldbeleggingen		
B. Overige geldbeleggingen	0,00	0,00
IX. Liquide middelen	441.746,86	294.693,96
X. Overlopende rekeningen	306.997,95	263.607,77
TOTAAL DER ACTIVA	130.166.604,17	376.644.090,42

(in EUR)	2016	2017
EIGEN VERMOGEN	73.690.933,75	323.752.620,75
I. Kapitaal		
A. Geplaatst kapitaal	2.276.612,12	2.276.612,12
B. Niet opgevraagd kapitaal (-)	-3.377,67	-3.377,67
	2.273.234,45	2.273.234,45
II. Uitgiftepremies	893.188,00	893.188,00
III. Herwaarderingsmeerwaarden	10.417.803,57	246.470.691,01
IV. Reserves		
A. Wettelijke reserve	227.661,21	227.661,21
B. Onbeschikbare reserve	2.595.625,68	2.595.625,68
D. Beschikbare reserve (*)	709.192,62	1.201.320,29
	3.532.479,51	4.024.607,18
V. Overgedragen- Winst (+), Verlies (-)	2.439.185,43	11.789.611,07
VI. Kapitaalsubsidies	54.135.042,79	58.301.289,04
VOORZIENINGEN	12.491.270,98	13.548.846,76
VII. Voorzieningen voor risico's en kosten		
C. Grote herstellings- en onderhoudswerken	763.686,47	0,00
D. Overige risico's en kosten	11.727.584,51	13.548.846,76
	12.491.270,98	13.548.846,76
SCHULDEN	43.984.399,44	39.342.622,91
VIII. Schulden op meer dan één jaar		
A. Financiële schulden		
A.4. Kredietinstellingen	19.452.768,97	18.687.426,16
D. Overige schulden	0,00	0,00
	19.452.768,97	18.687.426,16
IX. Schulden op ten hoogste één jaar		
A. Schulden op meer dan één jaar binnen het jaar vervallend	733.530,71	765.342,81
C. Handelsschulden	13.004.452,77	7.279.307,20
D. Ontvangen vooruitbetalingen op bestellingen	149.539,00	1.093.949,58
E. Fiscale, bezoldigingen en sociale lasten- schulden		
E.1. Belastingen	389.459,95	298.393,06
E.2. Bezoldigingen en sociale lasten- schulden	686.604,11	587.795,52
	15.341.836,33	10.402.992,53
IX. Overlopende rekeningen	9.189.794,14	10.252.204,22
TOTAAL DER PASSIVA	130.166.604,17	376.644.090,42

RESULTATENREKENING OP 31 DECEMBER 2017

KOSTEN (in EUR)	2016	2017
BEDRIJFSRESULTATEN		
II. Bedrijfskosten		
B. Diensten en diverse goederen	7.659.475,10	7.333.774,23
C. Bezoldigingen, sociale lasten en pensioenen	8.789.392,25	9.006.302,36
D. Afschrijvingen en waardevermind.op materiële vaste activa	5.310.471,85	5.313.256,50
E. Waardevermindering op voorraden, op bestellingen en uitvoeringen op handelsvorderingen	-306.843,75	10.807,39
F.Voorzieningen voor risico's en kosten(toevoeg.+,terug. -)	-116.574,38	1.057.575,78
G. Andere bedrijfskosten	2.716.796,61	3.302.209,02
	24.052.717,68	26.023.925,28
FINANCIËLE RESULTATEN		
V. Financiële kosten		
A. Kosten van schulden	915.809,83	853.843,96
B. Waardeverminderingen op vlottende activa		
C. Andere financiële kosten	8.543,30	11.532,66
	924.353,13	865.376,62
UITZONDERLIJKE RESULTATEN		
VIII. Uitzonderlijke kosten		
A.Uitzonderlijke afschrijvingen en waardeverminderingen op oprichtingskosten, op immateriële en materiële vaste activa	66.264,05	36.718,57
B. Waardeverminderingen op financiële vaste activa		
E. Andere uitzonderlijke kosten		24.053,03
	66.264,05	60.771,60
BELASTINGEN OP HET RESULTAAT		
X. A. Belastingen		38.388,94
RESULTAAT VAN HET BOEKJAAR TE BESTEMMEN		
XIII. Te bestemmen winst van het boekjaar	708.758,86	9.842.553,31
TOTAAL DER KOSTEN	25.752.093,72	36.831.015,75

OPBRENGSTEN (in EUR)	2016	2017
BEDRIJFSRESULTATEN		
I. Bedrijfsopbrengsten		
A. Omzet	9.210.614,00	9.459.882,75
D. Andere bedrijfsopbrengsten	10.193.376,58	11.043.749,08
1. Subsidie baggerwerken	2.635.000,00	2.687.000,00
Niet-recurrente bedrijfsopbrengsten	83.900,11	10.222.209,70
	22.122.890,69	33.412.841,53
FINANCIELE RESULTATEN		
IV. Financiële opbrengsten		
B. Opbrengsten uit financiële vlottende activa	63.110,05	49.912,95
C. Andere financiële opbrengsten		
1. Subsidies in kapitaal	3.566.092,98	3.357.754,75
Niet-recurrente financiële opbrengsten		10.506,52
	3.629.203,03	3.418.174,22
UITZONDERLIJKE RESULTATEN		
VII. Uitzonderlijke opbrengsten		
BELASTINGEN OP HET RESULTAAT		
X. B. Regularisering van belastingen en terugneming van voorzieningen voor belastingen		
RESULTAAT VAN HET BOEKJAAR TE BESTEMMEN		
XIII. Verlies van het boekjaar		
TOTAAL DER OPBRENGSTEN	25.752.093,72	36.831.015,75

TOELICHTING BIJ DE BALANS EN DE RESULTATENREKENING

RESULTAATVERWERKING (in duizenden EUR)	boekjaar	vorig boekjaar
A. Te bestemmen winstsaldo	12.282	2.474
Te verwerken verliessaldo (-)		
1. Te bestemmen winst van het boekjaar	9.843	709
Te verwerken verlies van het boekjaar (-)		
2. Overgedragen winst van het vorig boekjaar	2.439	1.766
Overgedragen verlies van het vorig boekjaar (-)		
C. Verwerking aan eigen middelen		
2. Aan wettelijke reserve		
3. Aan andere reserves	-492	-35
D. Over te dragen resultaat		
1. Over te dragen winst (-)	-11.790	-2.439
2. Over te dragen verlies		

III. STAAT VAN DE MATERIELE VASTE ACTIVA (in duizenden EUR)						
	Terreinen en gebouwen	Installaties mach. uitrust.	Meubilair & rollend mat.	Leasing soorgelijke rechten	Andere vaste activa	Activa aanb. & vooruitbet.
a) AANSCHAFFINGSWAARDE						
per einde van vorig boekjaar:	163.517	3.333	2.906	23.540	1.556	8.248
mutaties tijdens het boekjaar:						
- aanschaffingen met inbegrip van de geproduceerde vaste activa	710	39	48			8.188
- afgeboekt		-97	-56			
- overgeboekt van een post naar een andere	220					-220
Per einde van het boekjaar	164.447	3.275	2.898	23.540	1.556	16.216
b) MEERWAARDEN						
per einde van vorig boekjaar:	10.415		3			
mutaties tijdens het boekjaar:						
- geboekt	246.471					
- verworven van derden						
- afgeboekt	2.221					
- overgeboekt van een post naar een andere						
Per einde van het boekjaar	254.665		3			
c) AFSCHRIJVINGEN EN WAARDEVERMINDERINGEN						
per einde van vorig boekjaar:	99.970	2.944	2.646	2.498	1.034	
mutaties tijdens het boekjaar:	4.508	117	103	468	65	
- geboekt						
- repris						
- verworven van derden						
- afgeboekt	-1.675	-95	-56			
- overgeboekt van een post naar een andere						
Per einde van het boekjaar	102.803	2.966	2.693	2.966	1.099	
d) NETTO-BOEKWAARDE PER EINDE VAN HET BOEKJAAR						
(a) + (b) - (c) waarvan meubilair en rollend materiaal	316.309	309	208	20.574	457	16.216

IV. STAAT VAN DE FINANCIËLE VASTE ACTIVA (in duizenden EUR)			
	Verbonden onder-nemingen	Onder-nemingen met deel-nemingsverh.	Andere onder-nemingen
1. Deelnemingen en aandelen			
a) Aanschaffingswaarde	660		
b) Waardeverminderingen	-498		
2. Vorderingen			
a) Netto-boekwaarde per einde van het vorig boekjaar			1
Mutaties van het boekjaar:			
toevoegingen			
terugbetalingen			
geboekte waardeverminderingen			
teruggenomen waardeverminderingen			
wisselkoersverschillen			
overige			
Netto-boekwaarde per einde van het boekjaar			1
IV. GELDBELEGGINGEN, OVERIGE BELEGGINGEN (in duizenden EUR)			
		boekjaar	vorig boekjaar
Aandelen			
- boekwaarde vermeerderd met het niet gestrot bedrag			
Vastrentende effecten			
Termijnrekeningen bij kredietinstellingen met een resterende looptijd of opzegtermijn van			
- hoogstens één maand			
- meer dan één maand en hoogstens één jaar			
Andere beleggingen:			
VII. OVERLOPENDE REKENINGEN (ACTIVA) (in duizenden EUR)			
(uitsplitsing relevante bedragen)			
prorata intresten		49	

VIII. STAAT VAN HET KAPITAAL (in duizenden EUR)		
	Bedrag in duizenden €	Aantal aandelen
A. MAATSCHAPPELIJK KAPITAAL		
1. Geplaatst kapitaal (post 100 van de passiva)		
- per einde van het vorig boekjaar	2.277	
- wijzigingen tijdens het boekjaar		
- verhoging		
- per einde van het boekjaar	2.277	
2. Samenstelling van het kapitaal		
2.1. Soorten aandelen op naam	2.277	1,833
2.2. Aandelen op naam of aan toonder		
- op naam		
- aan toonder		
	Opgevraagd, niet bedrag	gestort bedrag
B. NIET GESTORT KAPITAAL (post 101 van de passiva)		
Aandeelhouder die nog moeten volstorten		
- Brussel-Kapitaal Gewest	3	
TOTAAL	3	

IX. VOORZIENINGEN VOOR ANDERE RISICO'S EN KOSTEN (in duizenden EUR)		
	boekjaar	vorig boekjaar
Uitsplitsing van de post 163/5 van de passiva indien daaronder een belangrijk bedrag voorkomt		
- voorzieningen voor grote herstellingen en onderhoudswerken		
- andere	13.058	

X. STAAT VAN DE SCHULDEN (in duizenden EUR)		SCHULDEN (OF GEDEELTE VAN DE SCHULDEN)		
		hoogstens 1 jaar	meer dan 1jaar doch hoogstens 5	meer dan 5 jaar
A. UITSPLITSING VAN DE SCHULDEN MET EEN OORSPRONKELIJKE LOOPTIJD VAN MEER DAN EEN JAAR NAAR GELANG HUN RESTERENDE LOOPTIJD				
Financiële schulden				
4. Kredietinstellingen		765	3.408	15.279
Handelsschulden				
Ontvangen vooruitbetalingen op bestellingen				
Overige schulden				
TOTAAL		765	3.408	15.279
B. GEWAARBORGDE SCHULDEN		SCHULDEN (of GEDEELTE van de SCHULDEN)		
Financiële schulden				
Handelsschulden		19.453		
Ontvangen vooruitbetalingen op bestellingen				
Overige schulden				
TOTAAL		19.453		
C. SCHULDEN m.b.t. BELASTINGEN, BEZOLDIGINGEN EN SOCIALE LASTEN			boekjaar	vorig boekjaar
1. Belastingen				
a) vervallen belastingschulden				
b) niet vervallen belastingschulden			298	
c) geraamde belastingschulden				
2. Bezoldigingen en sociale lasten				
a) vervallen schulden ten aanzien van de R.S.Z.				
b) andere schulden m.b.t. bezoldigingen en sociale lasten			588	
XI. OVERLOPENDE REKENINGEN (PASSIVA) (in duizenden EUR)				
			boekjaar	vorig boekjaar
- interesten van de lening			600	
- subsidies kosten			3.446	
- emphythéose			6.206	

XII. BEDRIJFSRESULTAAT (in duizenden euro, behalve C1.)		
	boekjaar	vorig boekjaar
B. ANDERE BEDRIJFSOPBRENGSTEN		
waarvan:		
exploitatiesubsidies en vanwege de overheid	10.311	9.676
ontvangen compenserende bedragen		
C1. PERSONEEL		
a) Personeelsterkte op 31 december	126	131
b) Gemiddelde personeelsterkte op basis van voltijdse prestaties	122,4	123,4
c) Aantal daadwerkelijk gepresteerde uren	171.040	175.465
C2. PERSONEELSKOSTEN		
a) bezoldigingen en rechtstreekse sociale voordelen		
b) patronale bijdragen voor sociale verzekeringen	6.276	6.173
c) patronale bijdragen voor extra-légales verzekeringen	2.272	2.202
d) andere personeelskosten		
e) pensioenen	458	415
C3. VOORZIENINGEN VOOR PENSIOENEN		
Toevoeging (+), bestedingen en terugnemingen (-)		
D. WAARDEVERMINDERINGEN		
1) op voorraden en bestellingen in uitvoering		
2) op handelsvorderingen		
geboekt	110	188
teruggenomen	-99	-495
E VOORZIENINGEN VOOR RISICO'S EN KOSTEN		
toevoegingen	8002	2.951
bestedingen en terugnemingen	-6.944	-3.068
F. ANDERE BEDRIJFSKOSTEN		
belastingen en taksen op de bedrijfsuitoefening	2.541	2.495
andere	761	222
G. UITZENDKRACHTEN EN PERSONEEL TER BESCHIKKING V/D ONDERNEMING GESTELDE PERSONEN		
1. Personeelsterkte		
2. Gemiddeld aantal berekend in voltijdse equivalenten		
Aantal daadwerkelijk gepresteerde uren		
Bedrijfskosten		

XIII. FINANCIËLE RESULTATEN (in duizenden EUR)		
	boekjaar	vorig boekjaar
A. ANDERE FINANCIËLE OPBRENGSTEN		
- opbrengsten van de vlottende activa		
- door de overheid toegekende subsidies, aangerekend op het resultaat:		
kapitaalsubsidies	3.358	3.566
interestsubsidies		
B. GEACTIVEERDE INTERESTEN EN FINANCIËLE KOSTEN		
C. WAARDEVERMINDERINGEN OP VLOTTENDE ACTIVA		0
E. ANDERE FINANCIËLE KOSTEN		0
- rente stad van Brussel	9	9
- diversen		
XIV. UITZONDERLIJKE RESULTATEN (in duizenden EUR)		
	boekjaar	vorig boekjaar
A. Uitsplitsing van de ANDERE UITZONDERLIJKE OPBRENGSTEN		
indien het om belangrijke bedragen gaat		
- Meerwaarde bij de realisatie van vaste activa	145	
- andere niet-recurrente bedrijfsopbrengsten	10.077	
- terugnemering van waardeverminderingen op financiële vaste activa	11	
B. Uitsplitsing van de ANDERE UITZONDERLIJKE KOSTEN		
indien het om belangrijke bedragen gaat		
- Uitzonderlijke afschrijven en waardeverminderingen op vaste activa	36	
- Andere niet-recurrente bedrijfskosten	24	

XV. BELASTINGEN OP HET RESULTAAT (in duizenden EUR)		
	boekjaar	orig boekjaar
Openbare instelling niet onderworpen aan belasting op de vennootschappen	38	
XVI. ANDERE TAKSEN EN BELASTINGEN TEN LASTE VAN DERDEN (in duizenden EUR)		
	boekjaar	orig boekjaar
A. Belasting over de toevoegde waarde, de egalisatiebelasting en speciale taks in rekening gebracht tijdens het boekjaar		
1. aan de onderneming (aftrekbaar)		
2. door de onderneming		
B. Ingehouden bedragen ten laste van derden bij wijze van:		
1. bedrijfsvoorheffing	1.816	1.791
2. roerende voorheffing		
XVII. NIET IN DE BALANS OPGENOMEN RECHTEN EN VERPLICHTINGEN (in duizenden EUR)		
	boekjaar	orig boekjaar
Goederen en waarden gehouden door derden in hun naam maar ten bate en op risico van de onderneming, voor zover deze goederen en waarden niet in de balans zijn opgenomen:		
Deposito- en Consignatiekas	174	
Deposito- en Consignatiekas BB	1.755	
Bankgaranties	1.902	
Belangrijke verplichtingen tot verkoop van vaste activa		
Debiteurs voor verplichtingen tot verkoop		
Verplichtingen tot verkoop		
XIX. FINANCIËLE BETREKKINGEN MET DE BESTUURDERS EN ZAAKVOERDERS (in duizenden EUR)		
	boekjaar	orig boekjaar
D. Rechtstreekse en onrechtstreekse bezoldigingen en ten laste van de resultatenrekening, toegekende pensioenen, voor zover deze vermelding niet uitsluitend of hoofdzakelijk betrekking heeft op de toestand van een enkel identificeerbaar persoon:		
aan bestuurders en zaakvoerders	74	

SOCIALE BALANS

Nummer waaronder de onderneming is ingeschreven bij de Rijksdienst voor Sociale Zekerheid: 930149-48

A. WERKNEMERS INGEGSCHREVEN IN HET PERSONEELSREGISTE

1. Tijdens het boekjaar en het vorig boekjaar	Codes	1.Voltijds (Boekjaar)	2.Deeltijds (Boekjaar)	3. Totaal(T) of totaal in voltijdse equivalenten (VTE) (Boekjaar)	4. Totaal(T) of totaal in voltijdse equivalenten (VTE) (Vorig boekjaar)
Gemiddeld aantal werknemers		112,7	18,2	122,4 (ETP)	123,4 (ETP)
Aantal daadwerkelijk gepresteerde uren	101	159.415	11.625	171.040.00 (T)	175.465 (T)
Personeelskosten (in duizenden franken)	102	8.204.796	801.506	9.006.302 (T)	8.789.392 (T)
2. Op de afsluitdatum van het boekjaar	Codes		1. Temps plein	2. Temps partiel	3. Total en équivalent temps plein
a. Aantal werknemers ingeschreven en het personeelsregister	105		110	16	118,4
b. Volgens de aard van de arbeidsovereenkomst					
Overeenkomst voor een onbepaalde tijd	110		94	16	102,4
Overeenkomst voor een bepaalde tijd	111		16		16
Vervangingsovereenkomst	113				
c. volgens het geslacht					
Mannen	120		80	9	84,5
Vrouwen	121		30	7	33,9
d. Volgens de beroepscategorie					
Directiepersoneel	130		5		5
Bedienden	131		63	10	68,5
Arbeiders	132		42	6	44,9

D. INTERIM WERKMAN					
Tijdens het boekjaar	Codes				Interim werkmán
Gemiddeld aantal					
Aantal daadwerkelijk gepresteerde uren	151				
Kosten voor onderneming (in duizenden franken)	152				

TABEL VAN DE PERSONEELSBEWEGINGEN TIJDENS HET BOEKJAAR/					
A. INGETREDEN	Codes		1. Voltijds	2. Deeltijds	3. Totaal in Voltijdse
1. Aantal werknemers die tijdens het boekjaar in het personeelsregister werden ingeschreven	205		15		15
2. Volgens de aard van de arbeidsovereenkomst					
Overeenkomst voor een onbepaalde tijd	210		3		3
Overeenkomst voor een bepaalde tijd	211		12		12
Vervangingsovereenkomst	213				
B. UITGETREDEN	Codes		1. Voltijds	2. Deeltijds	3. Totaal in Voltijdse
1. Aantal werknemers met een in het personeelsregister opgetekende datum waarop hun overeenkomst tijdens het boekjaar een einde nam	305		17	3	18.6
2. Volgens de aard van de arbeidsovereenkomst					
Overeenkomst voor een onbepaalde tijd	310		3	3	4.6
Overeenkomst voor een bepaalde tijd	311		13		13
Vervangingsovereenkomst	313		1		1

	Codes		1. Voltijds	2. Deeltijds	3. Totaal in Voltijdse
4. volgens reden einde contract					
Pensioen	340		2	1	2.8
Prepensioen	341				
Ontslag	342		5		5
Andere reden	343		10	2	10.8

IV. VORMING VOOR HET PERSONEEL

	Codes		Aantal werknemers	Aantal uren	Bedrag (in euro)
Mannen	580		92	3537	93,628
Vrouwen	581				

WAARDERINGSREGELS

BEGINSEL

De waarderingsregels worden vastgesteld overeenkomstig de art. 28 tot 81 van het Koninklijk Besluit van 30 januari 2001 met betrekking tot de jaarrekeningen van de ondernemingen.

BIJZONDERE REGELS

Materiële vaste activa

De materiële vaste activa (terreinen en gebouwen) werden gedurende het jaar geherwaardeerd; Een herwaarderingsmeerwaarde werd geregistreerd na deze evaluatie door de experts.

Afschrijvingen

Ze bestaan uit lineaire afschrijving zonder behoud van restwaarde (d.w.z. met een restwaarde van 0%). Afschrijvingen tijdens het jaar 2017 (beslissing RvB van 27/01/2017) zijn tegen de volgende tarieven:

Kunstwerken	2%
Administratieve gebouwen	2%
Industriële gebouwen en installaties	2%
Zware werktuigen	10%
Exploitiemateriaal (stroomgroepen, brug)	10%
Kantoormeubelen	10%
Klein materiaal (stofzuiger, kleine compressors,...)	10%
Voertuigen	20%
Publiciteits- en computermateriaal	25%
Hightech materiaal (GSM, fax, telefoontoest.)	25%
Immateriële vaste activa	25%
Concessies zakelijke rechten	Residuaire exploitatietermijn

De verworven activa vóór 2017 behouden de oude waarderingsregels

FINANCIËLE VASTE ACTIVA

De deelnemingen geboekt tegen hun nominale waarde worden tegen deze waarde behouden zolang er geen duurzame waardevariatie wordt vastgesteld.

VORDERINGEN OP TEN HOOGSTE ÉÉN JAAR

De handelsvorderingen zijn ingeschreven tegen hun nominale waarde. Een waardevermindering wordt toegepast wanneer de realisatiewaarde op de datum van de balans lager is dan de geboekte waarde.

De toegepaste regel voor de dubieuze debiteuren is de volgende:

- Vorderingen op 6 maand tot 1 jaar: vermindering met 25 %
- Vorderingen op 1 jaar tot anderhalf jaar: vermindering met 50 %
- Vorderingen op meer dan een anderhalf jaar: vermindering met 100 %

VOORZIENINGEN

Voor de grote periodieke baggerwerken wordt er jaarlijks een provisie geïnd waar rekening gehouden wordt met de grootte van de lasten die de volgende jaren gedragen zullen moeten worden.

Voor de geschillen waarvan de oplossing onzeker is, werden aanpassingen op voorzieningen toegepast ter dekking van deze lopende risico's ten bedrage van maximaal 50% van de geschatte schade.

OVERLOPENDE REKENINGEN

Opdat de resultatenrekening een zo trouw mogelijk beeld zou geven van het boekjaarresultaat, werden op de afsluitingsdatum van de balans de opgelopen en niet vervallen kosten, zowel de nog niet ontvangen en vorderbare opbrengsten in de overlopende rekeningen geboekt.


BRUSSELS HOOFDSTEDELIJK GEWEST-WAARBORG

Het Brussels Hoofdstedelijk Gewest heeft zijn waarborg verleend voor de aflossingen, interesten en kosten inherent aan het leningscontract voor de saneringswerken van Carcoke aangegaan bij de Europese Investeringsbank. Deze worden terugbetaald met de jaarlijkse dotatie.

SAMENSTELLING VAN HET KAPITAAL

OP 31 DECEMBER 2017

INGESCHREVEN KAPITAAL	in EUR - Boekjaar 2017
Brussels Hoofdstedelijk Gewest	1 321 614,22
Stad Brussel	760 487,75
Brinfin NV	83 453,85
Sint-Jans-Molenbeek	30 565,27
Schaarbeek	20 748,69
Sint-Gillis	16 509,71
Anderlecht	14 873,61
Sint-Joost-ten-Node	12 493,83
Elsene	11 279,16
Koekelberg	3 346,56
Etterbeek	1 239,47
	2 276 612,12
NIET OPGEROEPEN KAPITAAL	
3de aanvulling ingeschreven voor het Brussels Hoofdstedelijk Gewest (275.161,81 – 3.377,67 = 271.784,14)	-3 377,67
	2 273 234,45



Jaarverslag 2017 online:
jaarverslag.port.brussels

Maatschappelijke zetel:

Redersplein, 6
1000 Brussel
Tel. +32 (0)2 420 67 00
Fax +32 (0)2 420 69 74
info@port.brussels



www.port.brussels

Kapiteinsdienst:

Voorhavenstraat 2, bus 1
1000 Brussel
Tel. +32 (0)2 247 91 21
Fax +32 (0)2 215 32 66
capitainerie@port.brussels